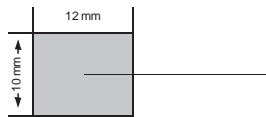


Sugi®

Tampoane nazale sterile pentru chirurgie cu șnur de îndepărtare, Endopad sterile, OtoTampoane sterile de unică folosință



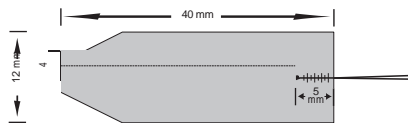
Sugi® tampoane nazale pentru chirurgie coform Prof. Dr. H. Stammberger

12 x 10 mm

100 tampoane (10x10 bucăți, în plicuri) REF 31731	60 tampoane (10x6 bucăți, în plicuri) REF 31732
--	--

15 x 13 mm

100 tampoane (10x10 bucăți, în plicuri) REF 31741	60 tampoane (10x6 bucăți, în plicuri) REF 31742
--	--



Sugi® Rhino-Long

Straturi duble cu șnur de îndepărtare (200 mm)

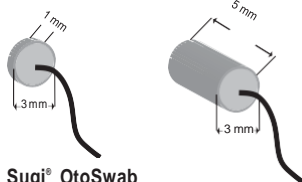
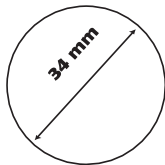
40 x 12 mm

40 tampoane
(10 x 4 bucăți, în plicuri)
REF 31778

Sugi® Endopads

Ø 34 mm

conform
Prof. Dr. H. Stammberger
(6 x 1 bucată, în plicuri)
REF 31785



Sugi® OtoSwab cu șnur de îndepărtare

Ø 3 x 1 mm, extins 3 x 5 mm
60 tampoane (10x6 bucăți, în plicuri)
REF 31651

Tampoane Rhino

RhinoLong

Endopad

OtoSwab

Compoziție

Celuloză: aprox. 35% (m/m)
Celuloză regenerată: aprox. 65% (m/m)
Șnur: poliester

Proprietăți

- Materialele absorbante Sugi sunt fabricate din celuloză de înaltă calitate și sunt inofensive din punct de vedere toxicologic.
- Tampoanele/pad-urile se extind imediat la contact cu lichidul și devin moi și flexibile.
- Materialele absorbante Sugi prezintă o rezistență mare la rupere (> 50 N).
- Materialele absorbante Sugi nu aderă la suprafața plăgii și, prin urmare, sunt ușor de îndepărtat.
- Materialele absorbante Sugi lasă o suprafață curată a plăgii după îndepărtare.
- Capacitatea de absorbție este de aproximativ 17 ori greutatea proprie.

Gama de aplicări

a) Tampoane nazale pentru chirurgie

- Tampoane nazale preoperatorii și intraoperatorii pentru utilizare în chirurgia nazală în special în timpul intervențiilor de:
 - Septoplastie
 - Septorinoplastie
 - Concomtomie
 - Chirurgia sinusurilor paranazale
 - Tampoane pentru utilizare în chirurgia endoscopică ORL
 - Tampoane pentru utilizare în chirurgia bazei craniului care implică proceduri de chirurgie nazală
- Mediu purtător pentru medicamente lichide cu antibiotice sau vasoconstrictoare

b) Endopads

- Curățarea intraoperatorie a instrumentelor optice (de exemplu, endoscopul) și aplicarea simultană a unui agent anti-aburire.

c) OtoSwab

- Tampon intraoperator pentru chirurgia urechii
 - Abordare post-auriculară a chirurgiei urechii medii
 - Abordare endaurală a chirurgiei urechii medii
- Meatoplastie
- Timpanoplastie
- Timpanotomie
- Mastoidectomie corticală
- Proceduri chirurgicale la urechea medie
- Impant colear
- Mediu purtător pentru soluții vasoconstrictoare/antibiotice

Contraindicații și incompatibilitate

Nu se cunosc

Kettenbach GmbH & Co. KG
Im Heerfeld 7
35713 Eschenburg
Germania
www.kettenbach.com



Fabricat în Germania
37248/0417

CE 0123

Aplicare

a) Tampoane nazale pentru chirurgie */OtoSwab

Tampoanele sunt înmuiate într-o soluție vasoconstrictoare și/sau anestezică pentru pregătirea locului de operație. Acestea sunt apoi plasate pe zonele mucoase relevante timp de 5 - 10 minute.

Ele sunt îndepărtate cu ușurință folosind șnurul de îndepărtare atașat.

Tampoanele pot fi folosite și intraoperator pentru a absorbi sângele și secreția.

b) Endopads

Tamponul uscat se prepară prin înmuierea lui într-un agent anti-aburire. După îndepărtarea foliei de protecție de pe banda adezivă, tamponul este poziționat aproape de locul de operație.



Notă

- Materialele absorbante Sugi trebuie eliminate ca și materialele de bandaj.
- Sterilitatea este garantată numai dacă ambalajul este nedeteriorat.
- Depozitare: se păstrează uscat la temperatura camerei (18 - 25 °C).
- Materialele absorbante Sugi prezentate sunt radiotransparente.
- Materialele absorbante Sugi sunt destinate numai personalului medical calificat.
- * În cazuri rare, afecțiunile fizico-chimice asociate cu intervenția chirurgicală nazală, atât cu și fără compresie nazală, pot prezenta un risc de sindrom de șoc toxic (SST). Semnele de avertizare SST includ: febră bruscă (de obicei 39° sau mai mult), vărsături, diaree, amețeli, leșin (sau aproape de leșin când stați în picioare) și/sau o erupție cutanată care arată ca o arsură solară. Dacă unul dintre aceste simptome apare, administrați tratamentul medical adecvat.

Informațiile furnizate pentru produsele Kettenbach se bazează pe cercetare și experiență cuprinzătoare în tehnologia aplicațiilor. Rezultatele sunt furnizate după cunoștințele noastre, sub rezerva modificărilor tehnice în cadrul dezvoltării produsului. Cu toate acestea, utilizatorii trebuie să respecte și să ia în considerare toate recomandările și informațiile în legătură cu orice utilizare.

Actualizat: 26 ianuarie 2017